












Saugschläuche		Bestellmenge
	Saugschläuche	Stück
	Saugschläuche mit Anschlußstücken für viele gängige Staubsauger und Staub- und Wassersauger	
	Saugschlauch 2,5 mtr., kpl. mit Muffen und Stutzen passend für z. B. NUMATIC Henry Art.-Nr. 2408-0380604025	
	Saugschlauch 1,8 mtr. kpl. mit Handrohrkrümmer und Stutzen passend für z. B. NILFISK GD 1000 Art.-Nr. 2408-0652116018	
	Saugschlauch 2 m kpl. mit Handrohrkrümmer und Schiebestutzen passend für z. B. CLEANFIX S10, Floormatic S 12, Columbus ST1000 Art.-Nr. 61022	
	Saugschlauch 2 m kpl. mit Handrohrkrümmer und Drehstutzen passend für z. B. CLEANFIX S10, Floormatic S 12, Columbus ST1000 (alte Ausführungen) Art.-Nr. 61023	
	Saugschlauch 2,5 m, kpl. mit Muffe und Stutzen passend für z. B. TENNANT 3410/3800, SORMA SM510/515/520, ProClean PC20K/PC200/PC230 Art.-Nr. 0506-2511024	
	Saugschlauch 2,5 m, kpl. mit Muffe und Stutzen passend für z. B. TENNANT 3400, SORMA SM 505 Art.-Nr. 0101-32801	
	Saugschlauch 1,8 m kpl. mit Handrohrkrümmer und Stutzen passend für HITACHI Art.-Nr. 2408-0672016018	
	Saugschlauch 2 m kpl. mit Handrohrkrümmer und Stutzen passend für HITACHI Art.-Nr. 61021	
	Saugschlauch 3 m kpl. mit Handrohrkrümmer und Stutzen passend für HITACHI Art.-Nr. 61006	
	Saugschlauch 2 m, kpl. mit Muffe und Stutzen passend für z. B. POOL T 110, SOTECO Base 101, NILCO IC 315, COLUMBUS ST12 Art.-Nr. 61010	
	Saugschlauch 2,2 m kpl. mit Muffe und Stutzen passend für z. B. TASKI Bora Art.-Nr. 61024	